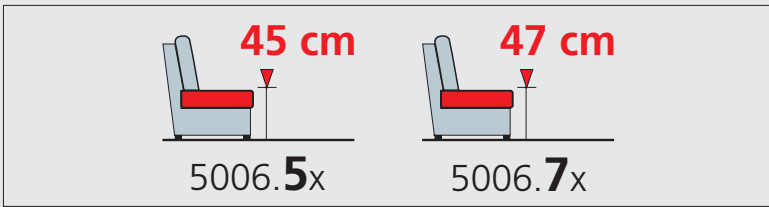


Variablen

2 Sitzhöhen

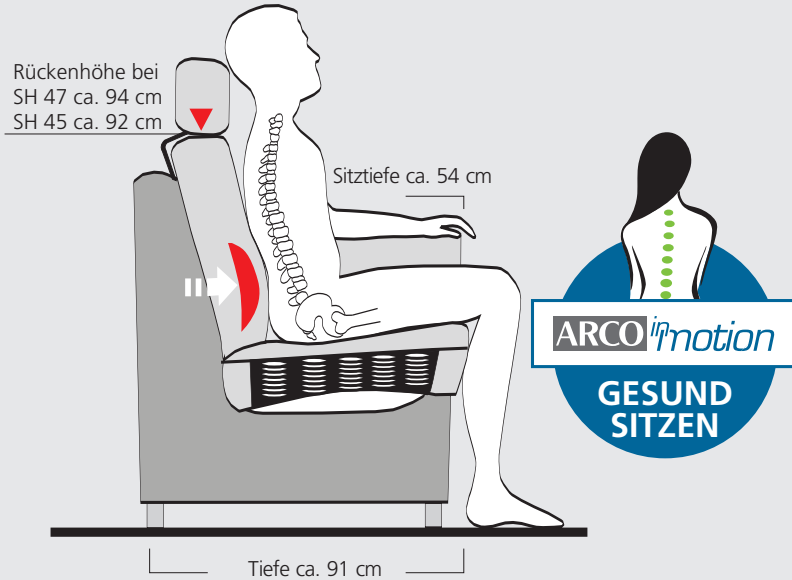
Wählen Sie preisgleich Ihre Komforthöhe!
Die Sitzhöhenregulierung erfolgt über unterschiedlich hohe Gleiter.



4 Sitzhärten

Wählen Sie aus 4 Federkernsitzen Ihren individuellen Sitzkomfort! * Aufpreis pro Sitz

Standard	Viscoline	Primus-Plus	Boxspring
5006.x2	5006.x4*	5006.x5*	5006.x8*
Dauerelastischer Federkern mit hochwertiger Polyetherschaumhaube konfektioniert.	Eine Viscose-Schaumauflage bietet höchste Druckentlastung für besondere Sitzanforderungen.	Durch spezielle Taschenfederkerne wird ein fester Sitzkomfort der Spitzenklasse realisiert.	Ausgezeichnet mit hervorragenden Sitzeigenschaften für gehobenes Qualitätsbewusstsein.



Komfortfunktionen

Dreamer
Benötigter Funktionsabstand zur Wand nur ca. 3 cm.
Komfortable TV-Relax-Funktion mit Raumpartetechnik, vollwertiger Sitzpolsterung und durchgehender Fußpolsterung. Mittels Knopfdruck öffnet sich das Fußpolster und Sitz und Rücken gleiten in eine angenehme Relax-Position. Durch weitere Betätigung senkt sich der Rücken separat weiter ab. Das optional einsteckbare Kopfpolster wird beim Verstellen automatisch in der Neigung dem Liegekomfort angepasst. Kopfpolster gegen Mehrpreis.
Motorverstellung serienmäßig. Bedienung über Sensortasten, die für Rechtshänder außen an der Armlehne (19000), bzw. des Sitzpolsters (19090) oder an der jeweiligen Armlehne (19010) angebracht sind.

Vorziehsofa (VZS 6)
Liegefläche ca. 130/150 x 71 cm
Sitzpolster einfach nach vorne in die ebene Liegefläche ziehen. Motorverstellung gegen Mehrpreis.

Funktionselement
Liegefläche unter dem Sitz hervorziehen und am Handgriff in Liegestellung hochstellen. Liegefläche in Originalbezug.

Eckottomane mit Funktion
Das Rückenpolster kann zum besseren Relaxen in eine leichte Schräglage gestellt werden.

Ottomane mit Relax-Funktion
Sitz und Rücken lassen sich in eine bequeme Relaxposition absenken. Elektrische Verstellung gegen Mehrpreis! Die Sensortasten für die stufenlose, elektrische Verstellung sind außen am Armteil angebracht.

Eckteil mit beidseitig verstellbarer Rückenlehne
In 5 Rasterstellungen lassen sich beide Rücken wechselseitig absenken.

Hocker mit verstellbarer Beinauflage
Optimale Entspannung durch die mehrstufig verstellbare Sitzfläche. Holzfüße, Form abweichend von Garnitur.



Polsterelemente

Artikelnummer: "L" bzw. "R" geben Sie an für Ausführung links oder rechts, davor stehend betrachtet.

60 120 180	M	65 130	L	70 140	XL	75 150	XXL	Bezeichnung Artikelnummer Breite in ca. cm	
	Sessel-M 10000-M 110		Sofa-2-M 20000-M 170		Sofa-2-XL 20000-XL 190		Sofa-2-XXL 20000-XXL 200	TV-Sessel KIN 11500 67	
	Sofa-3-M 30000-M 230		Element-M m.1 AL 10010-M L/R 85		Element-XXL m.1 AL 10010-XXL L/R 100		Einzelstuhl 12000 80	Dreamer 19000 113	
	Schenkel-2-M 20010-M L/R 145		Schenkel-2-L 20010-L L/R 155		Schenkel-2-XL 20010-XL L/R 165		Schenkel-2-XXL 20010-XXL L/R 175	Dreamer m.1 AL 19010 L/R 88	
	Schenkel-3-M 30010-M L/R 205		Vorzieh-schenkel-2-L 40510-L L/R 155		Funktionselement-L m.1 AL 43310-L L/R 155		Ottomane-Fest 63000-XL L/R 95 x 156	Dreamer ohne AL 19090 63	
	Element-M 10090-M 60		Vorzieh-schenkel-2-L mit Relax-FU 40510-L L/R 155		Ottomane-Mit Relax-FU 63200-XL L/R 95 x 156		Vorzieh-schenkel-2-XXL 40510-XXL L/R 175	Eckottomane 55000 L/R 90 x 210	
	Zwischenteil-2-M 20090-M 120		Funktionselement-XXL m.1 AL 43310-XXL L/R 175		Element-XXL 10090-XXL 75		Eckottomane mit Funktion 55100 L/R 90 x 210	Eckteil klein 50000 90 x 90	
	Zwischenteil-2-XL 20090-XL 140		Zwischenteil-2-L 20090-L 130		Zwischenteil-2-XXL 20090-XXL 150		Eckteil klein 50000 90 x 90	Eckteil verstellbar 50100 106 x 106	
	Zwischenteil-2-XXL 20090-XXL 150		Vorziehteil-2-L ohne AL 40590-L 130		Funktionselement-XXL ohne AL 43390-XXL 150		Eckteil groß 50200 106 x 106	Trapez-Eckteil 52100 110 x 110	
	Außenteil klein-M 64500-M L/R 114		Vorziehteil-2-XXL 40590-XXL 150		Außenteil klein-XXL m. Funktion 64510-XXL L/R 134		Rundteil 51000 93 x 93	Rundteil groß 51200 112 x 112	
	Außenteil klein-M m. Funktion 64510-M L/R 114		Hocker mit verstellb. Beinauflage 81000 64 x 64		Hockerbank mit Stauraum 83000-L 130 x 64		Kopfpolster steck- u. verstellbar KOPO 52 x 25 x 15		Nackenrolle NARO 42 x 15
	Außenteil groß-M 65000-M L/R 174		Steckleuchte, verstellbar LEU		Sitzkeil SK 46 x 46 x 10		Armlehnen-kopfkeil ALK 48 x 34 x 10		Armlehnen-polster ALP 50 x 20 x 15
	Außenteil groß-M m. Funktion 65010-M L/R 174		Hocker mit verstellb. Beinauflage 81000 64 x 64		Hockerbank mit Stauraum 83000-L 130 x 64		Kopfpolster steck- u. verstellbar KOPO 52 x 25 x 15		Nackenrolle NARO 42 x 15

Alle Maße in ca.-Angaben, handelsübliche Abweichungen sowie geringfügige Änderungen vorbehalten. 050117

Konstruktiver Aufbau und Materialien

Hergestellt in Deutschland

Gestellbau: Stabiles, handwerklich dübelverleimtes Grundgestell mit tragenden Zargen aus Hartholz, geprüft auf Formaldehyd nach DIN EN 120 bzgl. ETB Richtlinien

Unterfederung im Rücken: Dauerelastische Gummigurte verstärkt durch Stahlwellenfeder im Lordosebereich

Rückenpolsterung: Formschaum Polyether RG 25 Kg/cbm, SH 16 mit Vliesauflage

Unterfederung im Sitz: Stahlwellenfeder mit einer Gewebeatdeckung

Sitzpolsterung:

STANDARD: Federn mit Nadelfilzabdeckung und komfortabel abgestimmter Polyschaumstoffhaube

VISCOLINE: Federn wie oben, mit Schaumstoffhaube aus Polyetherschaum kombiniert mit Sandwichaufflage (35mm) aus Viscoschaum.

PRIMUS PLUS: Einzelne Federkerne werden in Reihen von einzelnen Stofftaschen eingenäht und diese Reihen zu einer Fläche verklebt. Im Zusammenspiel mit der abgestimmten Schaumstoffhaube ergibt sich ein fester Sitzkomfort der Spitzenklasse.

BOXSPRING: Doppelstöckige Sandwich-Konstruktion aus Taschen- und Bonellfederkernen in konfektioniertem Polyschaumstoffkasten mit Kaltschaumabdeckung.

Alle Hocker grundsätzlich nur in STANDARD (Federn)

Rückenspannteile: Echt bezogen


Abdeckungen und Auflagen: Flauschig-softes Polyestervlies, verschiebefest in Bezüge eingenäht.


Art der Polsterung: Leger und locker, mit weichem Polsteraufbau.

Leichte Veränderungen und Wellenbildung ist warentypisch.

Füße: Holz oder Holz-Metall

Bei SH 45 Bauhöhe ca. 50 mm, bei SH 47 Bauhöhe ca. 70 mm hoch; D = ca. 80 bzw 100 mm

H07  Buche, gebeizt und lackiert

HM07  Buche, gebeizt und lackiert, mit Edelstahlbandapplikation

- | | | |
|-------------------------|-------------------|--------------------|
| * gebeizt und lackiert: | | * geölt: |
| - Ahorn hell | - Eiche rustikal | - Wenge |
| - Natur | - Nussbaum hell | - Schwarz |
| - Erle | - Nussbaum dunkel | - Silber |
| - Kirschbaum | - Mahagoni | - Rotkernbuche, Öl |
| | | - Wildeiche, Öl |

Schadstoffgeprüft nach RAL-RG 430 - Anforderungen für gesundes Wohnen erfüllt!
Garantie gesetzlich; Bezugsmaterial Sonderregelung, siehe Garantiepass

Vorziehsofa (VZS 6)

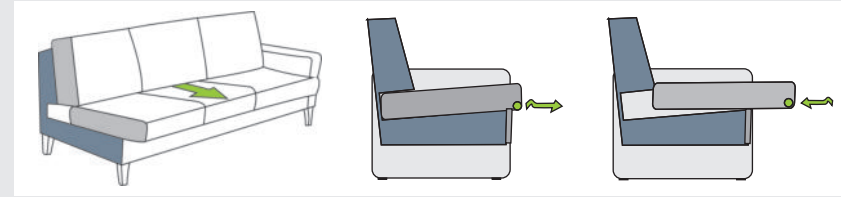
Liegefläche bei VZS-130 ca. 130 x 71 cm, bei VZS-150 ca. 150 x 71 cm

Komfortables, leicht zu bedienendes Einzelbett. Als Einzelstück oder als unsichtbarer Bestandteil einer Schenkelgruppe.

Gegen Mehrpreis elektrische Verstellung bei Elementen mit mindestens einer Armlehne möglich.

(Zwei Sensortasten an Außenseite der Armlehne)

Technisch bedingt ist kein Bettkasten möglich!

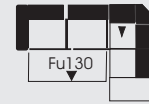


Funktionselement

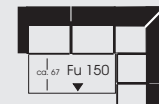
Tiefe geöffnet ca. 165 cm

Verwandelt Ihre Ecke in eine gemütliche Kuschelwiese.

Hochschwenkbarer Auszug in Originalbezug.



Gesamtliegefläche ca. 182 x 120cm



Gesamtliegefläche ca. 202 x 120cm

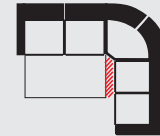
- Funktionselement-2-L mit AL links
- Eckottomane, verstellbar rechts

- Funktionselement-2-XXL mit AL links
- Eckteil
- Schenkel 2 mit AL, rechts

Bitte beachten:

In Verbindung mit verstellbarem Eckteil, großem Eckteil, sowie Trapezecken und allen Rundteilen entsteht


keine durchgängige Liegefläche. Es bleibt ein größerer Spalt.



Bettkasten (BK)

Die Polster Elemente Sofa-2-M, Schenkel-2-M und Zwischenteil-2-M


können gegen Mehrpreis mit einem nach vorne ausziehbaren Schubkasten versehen werden.



Außenteile mit Stauraum

Artikel-Nr.: 64510 L, 64510 XXL u. 64010

Durch anheben des Sitzpolsters vom Hockerteil wird ein zusätzlicher praktischer Stauraum zugänglich.



Steckleuchte

Optimale Beleuchtung direkt an Ihrem Sitzplatz. Flächen-Power-LED 2,5 Watt mit integriertem Schalter an flexiblem "Schwanenhals" zum Ein- und Umstecken hinter allen geraden Rücken. Netzanschluß nötig.



TV-Sessel KIN Art-Nr.: 11500

Sitzhöhe ca. 49 cm, Sitztiefe ca. 52 cm, Gesamthöhe ca. 113 cm, Gesamtbreite ca. 67 cm

Ein moderner High-Tech-TV-Beschlag sorgt für einen fließenden Bewegungsablauf. Das eingeschlagene Fußpolster versteckt sich völlig unsichtbar unter dem bodenfremden Sitzpolster.

Als Basis für die schlicht-elegante Linienführung dient ein filigran gearbeiteter stabiler Metallkorpus aus Stahlrohr. Dieser ermöglicht die Verschmelzung von Funktion und Bequemlichkeit in hochmodernem Ambiente.

Das dicke Sitzpolster aus dauerelastischem Polyetherschaum (Raumgewicht 40 kg/cbm- Stauchhärte 46) bietet Komfort für lange Zeit.

Der Rücken ist im Nackenbereich serienmäßig mit einem verstellbarem Rastergelenk ausgestattet. Das Kopfteil lässt sich dadurch optimal dem Sitz- und Liegekomfort anpassen.

2 Drehfußausführungen bei Sitzhöhe 49 cm

Wählen Sie preisgleich aus 2 Drehfußausführungen!



Auf Wunsch kann der TV-Sessel KIN gegen Mehrpreis mit einer **2-motorigen Verstellung** ausgestattet werden.

Über einen Einbauschalter in der Armlehne können Rücken und Fußpolster getrennt voneinander eingestellt werden.

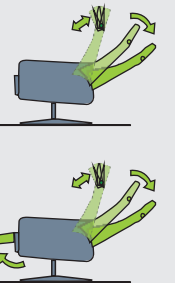
Zusätzlich kann über ein eingebautes Ladegerät (**AKKU**) das kabellose Bedienen ermöglicht werden. So kann der Sessel frei im Raum stehen und benötigt erst nach ca. 100 Bewegungsabläufen wieder den Anschluss an den Haushaltsstromkreis.

Bedienung:

Einfach mit dem Oberkörper den Rücken nach hinten drücken und schon erreicht man das Herausschwenken des Fußpolsters. Sitz und Rücken neigen sich dabei in eine angenehme Relax-Position.

Der Sitz-Rückenwinkel bleibt dabei unverändert, die ideale Fernsehposition. Durch betätigen des Druckknopfs (an der Außenseite der Armlehne) kann nun der Rücken mit Hilfe einer Gasdruckfedermechanik stufenlos in die gewünschte Liegeposition abgesenkt werden.

Ebenso kann der Rücken ohne das geöffnete Fußpolster in der Neigung verstellbar werden. Er kann in jeder gewünschten Position arretiert werden und bietet so mit dem verstellbaren Kopfpolster die besten Voraussetzungen für einen optimalen Wohlfühlkomfort.



Einzelstuhl

Sitzhöhe ca. 45 oder 47 cm, Sitztiefe ca. 54 cm, Gesamthöhe ca. 84 cm, Gesamttiefe ca. 92 cm, Gesamtbreite ca. 80 cm

Kubischer Solitärstuhl mit hochwertigem Rückenkissen aus formgeschnittenen Kaltschaum. Oben gehalten mit einem Reißverschluss. Hinter dem Rückenkissen sind serienmäßig Aufnehmer für steckbare Kopfpolster und Nackenrollen vorgesehen.

Die Sitzhöhe und Sitzhärte ist ebenso wählbar wie bei der Garnitur!



VISCOLINE® passt sich exakt den Körperkonturen an und bietet somit festen Halt. Nach Entlastung kehrt dieses High-Tech-Material durch den so genannten "Memory-Effekt" nach kürzester Zeit wieder in seine ursprüngliche Form zurück. Die offene, atmungsaktive Zellstruktur von VISCOLINE® erleichtert zusätzlich die Luftzirkulation und gewährleistet idealen Wärme- und Feuchtigkeitsaustausch.

DER VISCOELASTISCHE SCHAUMSTOFF

- für höchste Druckentlastung und besondere Sitzanforderungen
- für spürbar mehr Genesungs- und Erholungsqualität
- für verbesserte Durchblutung der exponierten Körperpartien
- für optimierten Wärme- und Feuchtigkeitsaustausch
- human-ökologisch getestet und umweltverträglich



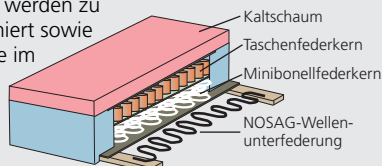
Das interaktive Taschenfederkern-System
Durch die Kombination zweier in Höhe, Durchmesser und Drahtstärke unterschiedlicher Tonnentaschenfedern entsteht ein perfektes Federungstragwerk. Die Premiumvariante festen Sitzkomforts!

PLUS

- Sitzkomfort auf höchstem Niveau
- Geräuschgedämmt
- Hohe Punkt elastizität
- Interaktiv durch unterschiedliche Tonnentaschenfedern
- Langlebiger Gegendruck
- Optimale Körperanpassung

BOXSPRING

Der 4-Schichten Aufbau vereint alle Eigenschaften eines zuverlässigen Sitzes an Tiefenelastizität und Rückstellkomfort. Taschenfederkerne und Bonellfederkerne werden zu diesem hochwertigem Sitzaufbau kombiniert sowie eine ca. 35 mm starke Kaltschaumauflage im Zusammenspiel mit der unten liegenden NOSAG-Wellenunterfederung optimiert dieses 4-schichtige Federungssystem.



Die Sitzhöhe kann sich bei Boxspringpolsterung um ca. 1,5 cm erhöhen!



GESUND SITZEN



DREAMER 5006