

Variablen

2 Rückenvarianten

Wählen Sie den kubisch, modernen Rücken ohne Ohrenbacken oder den romantisch, nostalgischen Rücken mit Ohrenbacken.



835x.9x



836x.9x

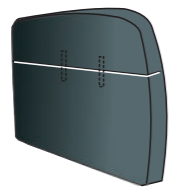
4 Armlehnenvarianten

Entscheiden Sie sich nach Optik oder praktischem Gebrauch für eine Armlehne * gegen Mehrpreis




83x1.9x

Armlehne 1
Oben leicht geschwungen mit fester Aufpolsterung für guten Griff zum Abstützen beim Aufstehen



83x2*.9x

Armlehne 2
Auf Höhe der Sitzoberkante ABNEHMBAR. Das Oberteil lässt sich durch einen Steckmechanismus abnehmen und erleichtert so das seitliche Aufstehen bzw. Anheben



83x3*.9x

Armlehne 3
Mit gerader, gepolsterter Auflage als GRIFFHILFE. Für optimale Stabilität beim Aufstehen



83x4*.9x

Armlehne 4
Mit abnehmbarem Oberteil und Griffhilfe

4 Sitzhärten

Wählen Sie aus 4 Federkernsitzen Ihren bevorzugten Sitzkomfort! * Aufpreis pro Sitz

Standard



83xx.92
Dauerelastischer Federkern mit hochwertiger Polyetherschaumhaube konfektioniert

Gel




83xx.93*
Hochwertige Thermo-schaumschicht auf Minibonell-Federkern. Soft, atmungsaktiv, klimaregulierend, strapazierfähig

Primus-Plus



83xx.95*
Durch spezielle Taschenfederkerne wird ein fester Sitzkomfort der Spitzenklasse realisiert

Boxspring



83xx.98*
Ausgezeichnet mit hervorragenden Sitzeigenschaften für gehobenes Qualitätsbewusstsein



Dieser Sesselbaukasten bietet die wichtigen Voraussetzungen für den privaten Nutzer oder er bietet dem Betreuungspersonal optimales und leichtes Handling in der Pflege. Die Komfortsitzhöhe von ca. 49 cm erleichtert das Erheben nach längeren Sitzpausen. Ein hoher und ergonomischer Rücken mit ausgeprägter Lordosenunterstützung komplettiert den Komfort.

Bei der pflegeleichten und abwaschbaren Bezugstoffkollektion ist für jeden Geschmack etwas dabei.

Individuell und ganz auf den Benutzer abgestimmt wird der Sitz gepolstert. Aus einer Auswahl von vier unterschiedlichen Federkernsitzen, von weich bis fest, wählen Sie Ihren Wunschkomfort.

Serienmäßig steht der Sessel auf Rollen um den Platzwechsel im Raum zu erleichtern. Dabei sind die beiden hinteren Rollen mit einer Feststellbremse ausgestattet.



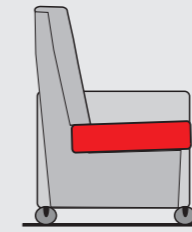
Die geteilten, mit einem Steckmechanismus abnehmbaren Armlehnenoberteile ermöglichen das seitliche Umsteigen auf einen anderen Sitzplatz oder das leichtere Anheben durch das Pflegepersonal.

Hier Armlehne 4 abgebildet.



Wählen Sie Ihre Sesselausführung

Höhe ca. 117 cm, Gesamttiefe ca. 90 cm, Sitzbreite ca. 53 cm



Pflegesessel



TV-Pflegesessel

Ausführung 835
kubischer Rücken

10000
73

11900
73

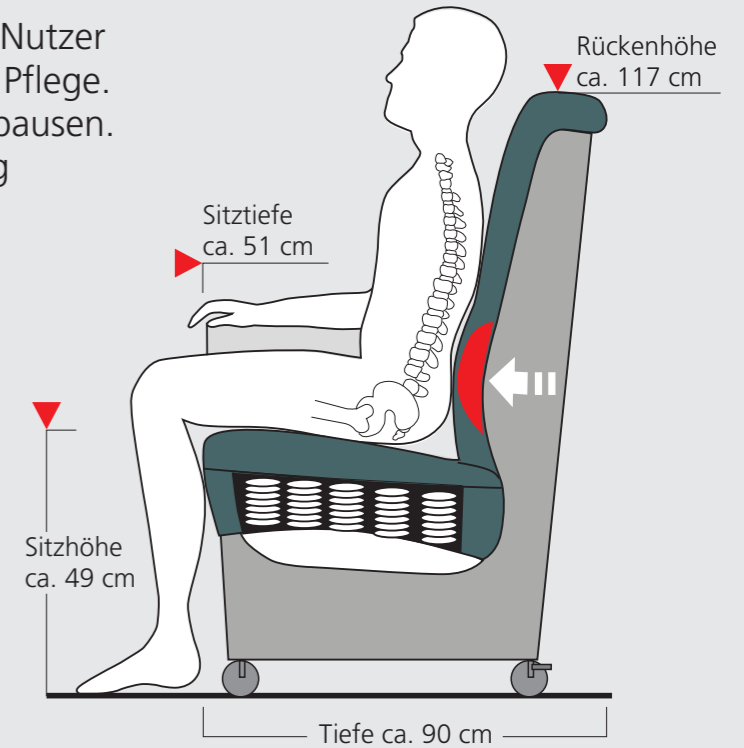
Artikelnummer
Breite in ca. cm

Ausführung 836
Ohrenbackensessel

12200
73

12900
73

Gesamttiefe geöffnet
184



Gegen Mehrpreis lässt sich die Beinauflage abklappen und wird so zur stabilen Fußablage. Zum Abstellen der Füße während des Transportes geeignet. Belegt mit Aluminium-Waffelblech.



Gegen Mehrpreis kann an der Rückseite des Rückens ein praktischer, hölzerner Transportgriff angebracht werden um das Verschieben zu erleichtern. (Buche natur, lackiert)



Schwer entflammbar B1
Gegen Mehrpreis werden nur schwerentflammbare Schäume verwendet.

Alle Maße in ca.-Angaben, handelsübliche Abweichungen sowie geringfügige Änderungen vorbehalten. 130619

Konstruktiver Aufbau und Materialien

Hergestellt in Deutschland

Gestellbau: Stabiles, handwerklich dübelverleimtes Grundgestell mit tragenden Zargen aus Hartholz, geprüft auf Formaldehyd nach DIN EN 120 bzgl. ETB Richtlinien

Unterfederung im Rücken: Dauerelastische Gummigurte verstärkt durch Stahlwellenfeder im Lordosebereich


Rückenpolsterung: Formschaum mit Vliesauflage

Unterfederung im Sitz: Stahlwellenfeder mit einer Gewebeabdeckung

Sitzpolsterung:

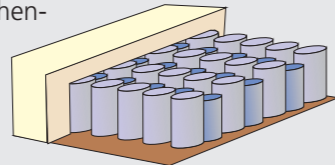
STANDARD: Bewehrter Bonellfederkern mit Nadelfilzabdeckung und komfortabel abgestimmter Polyschaumstoffhaube

GEL: Standardfederkern mit Schaumstoffhaube aus Polyetherschaum kombiniert mit einer Sandwichauflage aus gelartigem Polyurethan-Thermoschaum (ca. 40 mm).



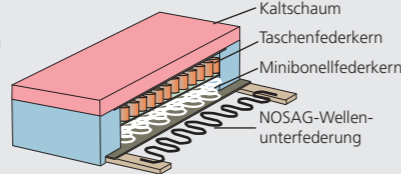
- **Atmungsaktiv:** offenzellige Porenstruktur im Schaum ermöglicht eine gute Belüftung
- **Klimaregulierend** durch Ableitung der Körperwärme
- **Softer Sitzkomfort:** Passt sich perfekt der Körperform an
- **Strapazierfähig:** Bleibt auch bei starker und anhaltender Belastung außerordentlich formstabil

PRIMUS-PLUS: Einzelne Federkerne werden in Reihen von einzelnen Stofftaschen eingenäht und diese Reihen zu einer Fläche verklebt. Durch die Kombination in Höhe, Durchmesser und Drahtstärke unterschiedlicher Tonnentaschenfedern entsteht ein perfektes Federungstragwerk. Im Zusammenspiel mit der speziell abgestimmten Schaumstoffhaube ergibt sich ein fester und dauerhafter Sitzkomfort der Spitzenklasse.



- **Sitzkomfort** auf höchstem Niveau
- **Geräuschgedämmt**
- Hohe **Punktelastizität**
- **Interaktiv** durch unterschiedliche Tonnentaschenfedern
- **Langlebiger** fester Gegendruck

BOXSPRING: Eine doppelstöckige Sandwich-Konstruktion aus Taschen- und Bonellfederkernen in konfektioniertem Polyschaumstoffkasten mit Kaltschaumabdeckung vereint alle Anforderungen eines zuverlässigen Sitzes an Tiefenelastizität und Rückstellkomfort.



Rückenspannteile: Echt bezogen

Rollen: Vorne Bockrollen, hinten Lenkrollen mit Bremsvorrichtung, ausgestattet mit Weichgummirädern, für Parkett und Teppichböden geeignet.

Bezüge: Polsterabdeckung mit verschiebefest eingenähtem Polstervlies. Bei Bezügen für Zusatzartikel: Brandschutz und Waschbarkeit siehe individuelle Auszeichnungen

Art der Polsterung: Leger und locker, mit weichem Polsteraufbau. Leichte Veränderungen und Wellenbildung ist warentypisch.

Schadstoffgeprüft nach RAL-RG 430 - Anforderungen für gesundes Wohnen erfüllt!

Garantie gesetzlich; Bezugsmaterial Sonderregelung, siehe Garantiepass

Wellness- und Zusatzartikel

Sessel und TV-Sessel können zusätzlich mit nützlichen Accessoires ausgestattet werden.

Nackenkissen gerade mit Gegengewicht NAKI



Lose aufgelegtes Kissen mit Sandsäckchen am Band als Gegengewicht. Somit höhenverstellbar für Nacken oder Kopf

Komfort-Nackenkissen mit Gegengewicht CNK



Wie Nackenkissen (links) jedoch mit seitlich angebrachten „Ohrenbacken“ zur zusätzlichen Kopfstabilisierung

Schonbezug Armlehne SBA



Passend für jede Armlehne eine leicht abzunehmende Auflage.

Schonbezug Armlehne mit Utensilentasche SBAU



Wird zwischen Sitz und Armlehne geklemmt und nach außen einfach über die Armlehne gehängt

Schonbezug Sitz-Rücken SBSR



Zweigeteilte Auflage lose über Sitz und Rücken gelegt

Schonbezug Kopfteil SBK




Kleine Auflage im Kopfbereich. Leicht abzunehmen

Lordosenstützkissen LOKI



Loses Kissen, das im unteren Rückenbereich zusätzliche Stützkraft gewährt

Rückenstützkissen RSK



Vor das Rückenkissen gestellt bietet es seitlichen Halt und stabilisiert die aufrechte Sitzhaltung. Verkürzt die Sitztiefe auf ca. 45 cm

TV-Pflegesessel Art.-Nr. 11900/12900

Rückenhöhe ca. 117 cm, Tiefe ca. 90 cm

Dieser TV-Sessel ist bei allen Funktionen bis zu 130 kg belastbar. Das große Fußbrett ermöglicht ein bequemes Auflegen der Beine und die sichtbaren Scherteile sind mit einer Chromblende veredelt, was Quetsch- und Abschergefahr nahezu ausschließt.

Serienmäßig Manuelle Verstellung (Standard)

Einfach mit leichtem Oberkörperdruck in den Rücken zurücklegen und schon erreicht man das Ausfahren der Fußstütze und das Absenken der Rückenlehne. Wird weiter Druck auf den Rücken ausgeübt legt sich dieser in die Liegeposition ab.

Gegen Mehrpreis lässt sich dieser TV-Sessel mit folgenden Motorverstellungen ausrüsten. Der Handschalter hierfür wird serienmäßig für Rechtshänder außen am Armteil mittels einer kleinen Einstecktasche angebracht.

Motorverstellung 2-motorig (Mehrpreis M2)

Fußstütze und Rückenlehne können einzeln oder synchron in die gewünschten Ruhepositionen gebracht werden.

Motorverstellung 2-motorig mit Aufstehhilfe (Mehrpreis M2 + AUF)

Wie M2. Zusätzlich erweitert durch eine motorische Unterstützung für alle, die sich das Aufstehen erleichtern wollen.

AKKU-Bedienung (Mehrpreis AKKU)

Ein eingebautes Ladegerät ermöglicht das kabellose Bedienen. So kann der Sessel frei im Raum stehen und bewegt werden und benötigt nur zum Aufladen nach ca. 100 Bewegungsabläufen den Anschluss an den Haushaltsstromkreis. Geeignet für alle Motorverstellungen.



nur Fußbrett geöffnet



Rücken und Fußbrett geöffnet



nur Rücken geöffnet

