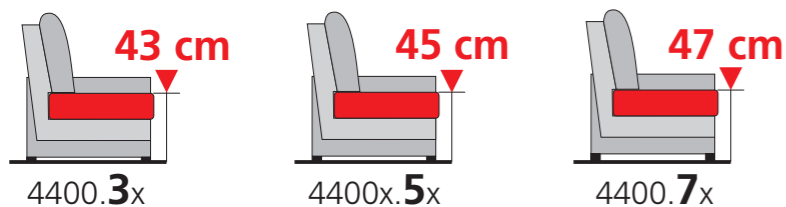




## Variablen

### 3 Sitzhöhen

Wählen Sie preisgleich Ihre richtige Sitzhöhe!

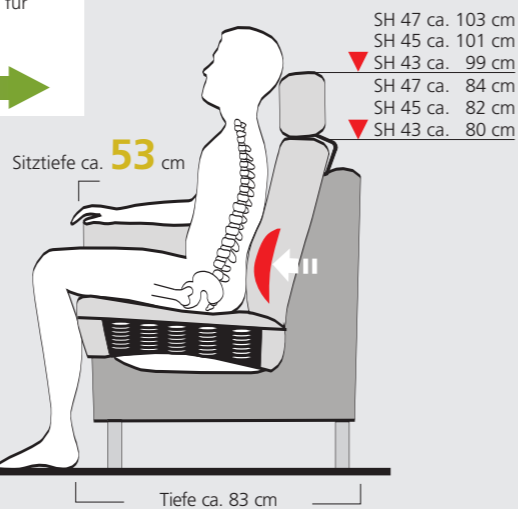


### 4 Sitzhärten

Wählen Sie aus 4 Federkernsitzen Ihren individuellen Sitzkomfort!

\* Aufpreis pro Sitz

<b>Primus-Plus</b>  4400.x5* Durch spezielle <b>Taschenfederkerne</b> wird ein fester Sitzkomfort der Spitzenklasse realisiert.	<b>Boxspring</b>  4400.x8* Ausgezeichnet mit hervorragenden Sitzeigenschaften für gehobenes Qualitätsbewusstsein.	<b>Standard</b>  4400.x2 Dauerelastischer Federkern mit hochwertiger Polyetherschaumhaube konfektioniert.	<b>Viscoline</b>  4400.x4* Eine Viscose-Schaumauflage bietet höchste Druckentlastung für besondere Sitzanforderungen.
--	--	--	--



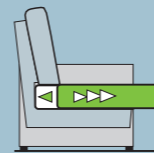
### Diverse Fußausführungen

Wählen Sie preisgleich die passende Fußausführung!

<b>M01</b>  Aluminium, Ø 40 mm	<b>M13</b>  Eisen, verchromt	<b>M16</b>  Eisen, 10 mm, braun, silber oder schwarz	<b>M17</b>  Eisen, Ø 20 mm schwarz matt, beschichtet	<b>HM03*</b>  Buche, Ø 50 mm mit Alu-Applikation	<b>H02*</b>  Buche, gebeizt und lackiert oder geölt
--------------------------------------	------------------------------------	--	--	--	---

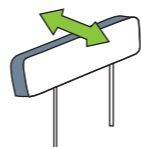
**Fußhöhen** bei SH 43= 80 mm, SH 45= 100 mm, SH 47= 120 mm  
 \* Bei Füßen aus Holz oder Holzteilen bitte stets gewünschten Farbton angeben.

## Wellness-Ausstattung



**Sitzverstellung (SV)** gegen Mehrpreis Jeder Körperbau erfordert eine andere Sitztiefe. Im Zusammenspiel mit der gewählten Sitzhöhe hier die ideale Lösung zum wunschgemäßen Einstellen der Sitztiefe nach Bedarf und Bequemlichkeit. Mit leichtem Körperdruck lässt sich das Sitzpolster **stufen- und geräuschlos** nach vorne versetzen und ermöglicht so eine Sitztiefe bis zu ca. 56 cm.

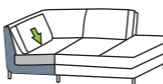
## Komfortfunktionen




**Kopfpolster (KOPO)** Hinter jedem geraden Rücken steckbar. Für Sessel, Sofa-2 und Sofa-3 empfehlen wir das KOPO-K, für Sofa-2,5 und Sofa-2,5 groß das KOPO-G.



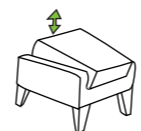
**Vorziehfunktion (VZS 3)** Durch das Hervorziehen des Sitzpolsters erhalten Sie eine komfortable Liegefläche. VZ 130: ca. 130 x 74 cm  
 VZ 159: ca. 159 x 74 cm  
 VZ 172: ca. 172 x 74 cm  
 Gegen Mehrpreis auch **elektrisch verstellbar**. Über zwei Sensortasten lässt sich der Sitz ca. 20 cm nach vorne und wieder zurück fahren.



**Eckottomane mit Funktion** Das Rückenpolster kann zum besseren Relaxen in eine leichte Schräglage gestellt werden. Detail Eckausführung siehe Rückseite.



**Eckteil mit beidseitig verstellbarer Rückenlehne** In 5 Rasterstellungen lassen sich beide Rücken wechselseitig absenken. Detail Eckausführung siehe Rückseite.



**Hocker mit verstellbarer Beinauflage** Optimale Entspannung durch die mehrstufig verstellbare Sitzfläche. Sitzhöhe in ebener Stellung ca. 40 cm. Füße 100 mm

Nur in farblich gekennzeichnete Polster Elemente kann die Wellness-Ausstattung eingebaut werden. Bei Bestellung darauf achten, das diese klar den Polster Elementen zugeordnet ist. Linke oder rechte Seite eines Sofas versteht sich immer davor stehend betrachtet.

## Polster Elemente

Artikelnummer: "L" bzw. "R" geben Sie an für Ausführung links oder rechts, davor stehend betrachtet.

Raster

53



Sessel  
**10000**  
 79

Bezeichnung  
**Artikelnummer**  
 Breite in ca. cm

106



Sofa-2  
**20000**  
 132

Schenkel-2  
**20010 L/R**  
 119

130



Sofa-2,5  
**25000**  
 156

Schenkel-2,5  
**25010 L/R**  
 143



Vorzieschenkel-2-130  
**40310 L/R**  
 143

159



Sofa-2,5 groß  
**25100**  
 185

Schenkel-2,5 groß  
**25110 L/R**  
 172

159



Vorziesofa-2-159  
**40600**  
 185

Vorzieschenkel-2-159  
**40610 L/R**  
 172



Ottomane  
**63000 L/R**  
 77 x 153



LoveSeat  
**63300 L/R**  
 89 x 153

159



Sofa-3-159  
**30000**  
 185

Schenkel-3-159  
**30010 L/R**  
 172

172



Vorziesofa-3-172  
**40700**  
 198

Vorzieschenkel-3-172  
**40710 L/R**  
 185



Hocker mit verstellbarer Beinauflage  
**81000**  
 62 x 62



Eckteil  
**50000**  
 86 x 86



Eckteil verstellbar  
**50100**  
 86 x 86



Rundteil  
**51000**  
 90 x 90



Armlehnauflage  
**ALA**  
 41 x 41



Außenteil-S  
**65000 L/R**  
 111



Außenteil-M  
**65010 L/R**  
 152



Außenteil-L  
**65020 L/R**  
 176



Steckleuchte, verstellbar  
**LEU**



Eckottomane  
**55000 L/R**  
 188 x 86



Eckottomane mit Funktion  
**55100 L/R**  
 188 x 86



Kopfpolster groß, steck- u. verstellbar  
**KOPO-G**  
 65 x 18



Kopfpolster klein, steck- u. verstellbar  
**KOPO-K**  
 53 x 18

Alle Maße in ca.-Angaben, handelsübliche Abweichungen sowie geringfügige Änderungen vorbehalten 300720

## Konstruktiver Aufbau und Materialien

Hergestellt in Deutschland

**Gestellbau:** Stabiles, handwerklich dübelverleimtes Grundgestell mit tragenden Zargen aus Hartholz, geprüft auf Formaldehyd nach DIN EN 120 bzgl. ETB Richtlinien

**Unterfederung im Sitz:** Stahlwellenfeder mit einer Gewebeabdeckung

**Rückenpolsterung:** Formgeschnittene Polyetherschaumkissen

### Sitzpolsterung:

**STANDARD:** Federkern mit Nadelfilzabdeckung und komfortabel abgestimmter Polyschaumstoffhaube

**VISCOLINE:** Federkern wie oben, mit Schaumstoffhaube aus Polyetherschaum kombiniert mit Sandwichauflage (35mm) aus Viscoschaum.

**PRIMUS-PLUS:** Einzelne Federkerne werden in Reihen von einzelnen Stofftaschen eingnäht und diese Reihen zu einer Fläche verklebt. Im Zusammenspiel mit der abgestimmten Schaumstoffhaube ergibt sich ein fester Sitzkomfort der Spitzenklasse.

**BOXSPRING:** Doppelstöckige Sandwich-Konstruktion aus Taschen- und Bonellfederkernen in konfektioniertem Polyschaumstoffkasten mit Kaltschaumabdeckung.

Alle Hocker grundsätzlich nur in STANDARD (Federkern).

**Rückenspannteile:** Echt

**FüÙe:** Wahlweise diverse Holz-, Holz-/Metallfuß oder MetallfüÙe.

Bei FüÙen mit Holzanteil bitte gewünschten Farbton angeben.

Buche, gebeizt und lackiert: Natur, Ahorn, Erle, Kirschbaum, Eiche rustikal, Mahagoni, Wenge und Schwarz.

Geölt: Erle-Öl, Rotkernbuche-Öl und Wildeiche-Öl.

**Art der Polsterung:** Leger mit angenehmen Sitzkomfort. Leichte Veränderung und Faltenbildung ist warentypisch

Schadstoffgeprüft nach RAL-RG 430 - Anforderungen für gesundes Wohnen erfüllt! Gewährleistung/Garantie gesetzlich; bei Bezugsmaterialien siehe betreffende Garantiezusage

## LoveSeat Art.-Nr.: 63300 L/R

Serienmäßig mit stufenlos einstellbarem Verstellmechanismus ausgestattet. Abgebildet hier optional einsteck-, und verstellbares großes Kopfpolster (KOPO-G) und je ein Decokissen 45 x 45 u. 40 x 40 cm. Breite mit abgeklappter Armlehne ca. 96 cm.



## Steckleuchte

Optimale Beleuchtung direkt an Ihrem Sitzplatz. Flächen-Power-LED 2,5 Watt mit integriertem Schalter an flexiblem "Schwanenhals" zum Ein- und Umstecken hinter allen geraden Rücken. Netzanschluß nötig. Energie-Effizienzklasse: A+. Lebensdauer > 20.000 h. Leuchtmittel nicht auswechselbar.



## TV-Sessel und Einzelsessel Programm

# SOLITAIR

Passend im Bezugstoff oder als Kontrastpunkt zu Ihrer gewählten Zusammenstellung findet man unter der umfangreichen Einzelmöbelkollektion des gleichen Herstellers seinen individuellen Sessel. Aus einer Vielzahl von TV-Sessel, Einzelsessel oder Drehsesseln mit unterschiedlichste Optiken und Funktionalitäten wählen Sie Ihren einzigartigen und maßgeschneiderten Lieblingsplatz. Hier einige Beispiele der vielfältigen Kollektion.

TV-Sessel **RELAX EASY** leichtgängiger TV-Sessel mit optionaler Motorverstellung



TV-Sessel-System **MODULUS** ergonomisch zertifizierte und massgeschneidert in 2 Optiken mit großer Auswahl an Drehgestellen



Sessel **SOLO** Kubisch zeitlose Form. Optional mit Kopfpolster

Drehsessel **SOLIS II** optional mit Kopfpolster



Ausführliche Information im separaten **SOLITAIR** Prospekt



VISCOLINE® passt sich exakt den Körperkonturen an und bietet somit festen Halt. Nach Entlastung kehrt dieses High-Tech-Material durch den so genannten "Memory-Effekt" nach kürzester Zeit wieder in seine ursprüngliche Form zurück. Die offene, atmungsaktive Zellstruktur von VISCOLINE® erleichtert zusätzlich die Luftzirkulation und gewährleistet idealen Wärme- und Feuchtigkeitsaustausch.

### DER VISCOELASTISCHE SCHAUMLSTOFF

- für höchste Druckentlastung und besondere Sitzanforderungen
- für spürbar mehr Genesungs- und Erholungsqualität
- für verbesserte Durchblutung der exponierten Körperpartien
- für optimierten Wärme- und Feuchtigkeitsaustausch
- human-ökologisch getestet und umweltverträglich



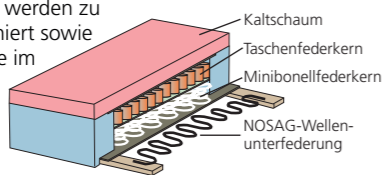
**Das interaktive Taschenfederkern-System** Durch die Kombination zweier in Höhe, Durchmesser und Drahtstärke unterschiedlicher Tonnentaschenfedern entsteht ein perfektes Federungstragwerk. Die Premiumvariante festen Sitzkomforts!

### PLUS

- Sitzkomfort auf höchstem Niveau
- Geräuschgedämmt
- Hohe Punktelastizität
- Interaktiv durch unterschiedliche Tonnentaschenfedern
- Langlebiger Gegendruck
- Optimale Körperanpassung

### BOXSPRING

Der 4-Schichten Aufbau vereint alle Eigenschaften eines zuverlässigen Sitzes an Tiefenelastizität und Rückstellkomfort. Taschenfederkerne und Bonellfederkerne werden zu diesem hochwertigem Sitzaufbau kombiniert sowie eine ca. 35 mm starke Kaltschaumauflage im Zusammenspiel mit der unten liegenden NOSAG-Wellenunterfederung optimiert dieses 4-schichtige Federungssystem.



Die Sitzhöhe erhöht sich bei Boxspringpolsterung um ca. 1,5 cm !

## Bestellnummernsystem

Die letzten zwei Ziffern der sechsstelligen Modellnummer bestimmen die gewünschte Ausführung der Sitzhöhe und den gewünschten Sitzkomfort. Deshalb ist es wichtig, dass immer die korrekte Modell-/Bestellnummer angegeben wird.

Die 5. Stelle bestimmt die <b>Sitzhöhe</b>	Die 6. Stelle bestimmt die <b>Sitzhärte</b>
<b>3</b> 43 cm	<b>2</b> STANDARD
<b>5</b> 45 cm	<b>4</b> VISCOLINE
<b>7</b> 47 cm	<b>5</b> PRIMUS-PLUS
	<b>8</b> BOXSPRING



# 4400